



Colegio de Educación Profesional Técnica del Estado de Puebla
Estado de Puebla
Estado de Situación Financiera
Al 31/mar./2020

Usu: JoseR
 Rep: rptEstadoSituacionFinanciera

Fecha y 07/abr./2020
 hora de Impresión 12:28 p. m.

	<u>2020</u>	<u>2019</u>		<u>2020</u>	<u>2019</u>
ACTIVO			PASIVO		
ACTIVO CIRCULANTE	<u>\$17,429,508.94</u>	<u>\$16,240,948.77</u>	PASIVO CIRCULANTE	<u>\$4,047,544.00</u>	<u>\$15,126,701.54</u>
EFFECTIVO Y EQUIVALENTES	\$17,255,493.06	\$16,167,044.27	CUENTAS POR PAGAR A CORTO PLAZO	\$4,047,544.00	\$15,126,701.54
DERECHOS A RECIBIR EFFECTIVO O EQUIVALENTES	\$174,015.88	\$73,904.50	DOCUMENTOS POR PAGAR A CORTO PLAZO	\$0.00	\$0.00
DERECHOS A RECIBIR BIENES O SERVICIOS	\$0.00	\$0.00	PORCIÓN A CORTO PLAZO DE LA DEUDA PÚBLICA A L	\$0.00	\$0.00
INVENTARIOS	\$0.00	\$0.00	TÍTULOS Y VALORES A CORTO PLAZO	\$0.00	\$0.00
ALMACENES	\$0.00	\$0.00	PASIVOS DIFERIDOS A CORTO PLAZO	\$0.00	\$0.00
ESTIMACIÓN POR PÉRDIDA O DETERIORO DE ACTIVO	\$0.00	\$0.00	FONDOS Y BIENES DE TERCEROS EN GARANTÍA Y/O A	\$0.00	\$0.00
OTROS ACTIVOS CIRCULANTES	\$0.00	\$0.00	PROVISIONES A CORTO PLAZO	\$0.00	\$0.00
Total de Activos Circulantes	\$17,429,508.94	\$16,240,948.77	OTROS PASIVOS A CORTO PLAZO	\$0.00	\$0.00
ACTIVO NO CIRCULANTE	<u>\$124,456,067.26</u>	<u>\$124,520,721.67</u>	Total de Pasivos Circulantes	<u>\$4,047,544.00</u>	<u>\$15,126,701.54</u>
INVERSIONES FINANCIERAS A LARGO PLAZO	\$0.00	\$0.00	PASIVO NO CIRCULANTE	<u>\$0.00</u>	<u>\$0.00</u>
DERECHOS A RECIBIR EFFECTIVO O EQUIVALENTES A L	\$0.00	\$0.00	CUENTAS POR PAGAR A LARGO PLAZO	\$0.00	\$0.00
BIENES INMUEBLES, INFRAESTRUCTURA Y CONSTRUCC	\$33,638,720.05	\$33,638,720.05	DOCUMENTOS POR PAGAR A LARGO PLAZO	\$0.00	\$0.00
BIENES MUEBLES	\$91,737,847.18	\$91,737,847.18	DEUDA PÚBLICA A LARGO PLAZO	\$0.00	\$0.00
ACTIVOS INTANGIBLES	\$0.00	\$0.00	PASIVOS DIFERIDOS A LARGO PLAZO	\$0.00	\$0.00
DEPRECIACIÓN, DETERIORO Y AMORTIZACIÓN ACUMUL	-\$920,499.97	-\$855,845.56	FONDOS Y BIENES DE TERCEROS EN GARANTÍA Y/O A	\$0.00	\$0.00
ACTIVOS DIFERIDOS	\$0.00	\$0.00	PROVISIONES A LARGO PLAZO	\$0.00	\$0.00
ESTIMACIÓN POR PÉRDIDA O DETERIORO DE ACTIVO	\$0.00	\$0.00	Total de Pasivos No Circulantes	<u>\$0.00</u>	<u>\$0.00</u>
OTROS ACTIVOS NO CIRCULANTES	\$0.00	\$0.00	Total de Pasivos	<u>\$4,047,544.00</u>	<u>\$15,126,701.54</u>
Total de Activos No Circulantes	\$124,456,067.26	\$124,520,721.67	HACIENDA PÚBLICA/ PATRIMONIO		
Total de Activos	<u>\$141,885,576.20</u>	<u>\$140,761,670.44</u>	HACIENDA PÚBLICA/PATRIMONIO CONTRIBUIDO	<u>\$124,172,132.79</u>	<u>\$124,172,132.79</u>
			APORTACIONES	\$121,953,250.24	\$121,953,250.24
			DONACIONES DE CAPITAL	\$2,218,882.55	\$2,218,882.55
			ACTUALIZACIÓN DE LA HACIENDA PÚBLICA/PATRIMON	\$0.00	\$0.00
			HACIENDA PÚBLICA /PATRIMONIO GENERADO	<u>\$13,665,899.41</u>	<u>\$1,462,836.11</u>
			RESULTADOS DEL EJERCICIO (AHORRO/ DESAHORRO)	\$12,203,063.30	\$415,997.11
			RESULTADOS DE EJERCICIOS ANTERIORES	\$1,462,836.11	\$1,046,839.00
			REVALÚOS	\$0.00	\$0.00
			RESERVAS	\$0.00	\$0.00
			RECTIFICACIONES DE RESULTADOS DE EJERCICIOS A	\$0.00	\$0.00
			EXCESO O INSUFICIENCIA EN LA ACTUALIZACIÓN DE LA I	<u>\$0.00</u>	<u>\$0.00</u>
			RESULTADO POR POSICIÓN MONETARIA	\$0.00	\$0.00
			RESULTADO POR TENENCIA DE ACTIVOS NO MONETARI	\$0.00	\$0.00



Colegio de Educación Profesional Técnica del Estado de Puebla
Estado de Puebla
Estado de Situación Financiera
Al 31/mar./2020

Usr: JoseR
Rep: rptEstadoSituacionFinanciera

Fecha y hora de Impresión | 07/abr./2020 12:28 p. m.

	<u>2020</u>	<u>2019</u>
Total Hacienda Pública/Patrimonio	\$137,838,032.20	\$125,634,968.90
Total de Pasivo y Hacienda Pública/Patrimonio	\$141,885,576.20	\$140,761,670.44



Colegio de Educación Profesional Técnica del Estado de Puebla
Estado de Puebla
Estado de Situación Financiera
Al 31/mar./2020

Utr: JoseR
Rep: rptEstadoSituacionFinanciera

Fecha y hora de Impresión | 07/abr./2020
12:28 p. m.

	<u>2020</u>	<u>2019</u>
CUENTAS DE ORDEN CONTABLES		
<u>VALORES</u>	<u>\$0.00</u>	<u>\$0.00</u>
VALORES EN CUSTODIA	\$3,803,248.69	\$96,560.55
CUSTODIA DE VALORES	\$3,803,248.69	\$96,560.55
INSTRUMENTOS DE CRÉDITO PRESTADOS A FORMAD	\$0.00	\$0.00
PRÉSTAMO DE INSTRUMENTOS DE CRÉDITO A FORM	\$0.00	\$0.00
INSTRUMENTOS DE CRÉDITO RECIBIDOS EN GARANTÍ	\$0.00	\$0.00
GARANTÍA DE CRÉDITOS RECIBIDOS DE LOS FORMAD	\$0.00	\$0.00
<u>EMISIÓN DE OBLIGACIONES</u>	<u>\$0.00</u>	<u>\$0.00</u>
AUTORIZACIÓN PARA LA EMISIÓN DE BONOS, TÍTULO	\$0.00	\$0.00
AUTORIZACIÓN PARA LA EMISIÓN DE BONOS, TÍTULO	\$0.00	\$0.00
EMISIONES AUTORIZADAS DE LA DEUDA PÚBLICA INTE	\$0.00	\$0.00
SUSCRIPCIÓN DE CONTRATOS DE PRÉSTAMOS Y OTF	\$0.00	\$0.00
SUSCRIPCIÓN DE CONTRATOS DE PRÉSTAMOS Y OTF	\$0.00	\$0.00
CONTRATOS DE PRÉSTAMOS Y OTRAS OBLIGACIONE	\$0.00	\$0.00
<u>AVALES Y GARANTÍAS</u>	<u>\$0.00</u>	<u>\$0.00</u>
AVALES AUTORIZADOS	\$0.00	\$0.00
AVALES FIRMADOS	\$0.00	\$0.00
FIANZAS Y GARANTÍAS RECIBIDAS POR DEUDAS A COI	\$0.00	\$0.00
FIANZAS Y GARANTÍAS RECIBIDAS	\$0.00	\$0.00
FIANZAS OTORGADAS PARA RESPALDAR OBLIGACION	\$0.00	\$0.00
FIANZAS OTORGADAS DEL GOBIERNO PARA RESPALC	\$0.00	\$0.00
<u>JUICIOS</u>	<u>\$0.00</u>	<u>\$0.00</u>
DEMANDAS JUDICIAL EN PROCESO DE RESOLUCIÓN	\$0.00	\$0.00
RESOLUCIÓN DE DEMANDAS EN PROCESO JUDICIAL	\$0.00	\$0.00
<u>INVERSIÓN MEDIANTE PROYECTOS PARA PRESTACIÓN DE</u>	<u>\$0.00</u>	<u>\$0.00</u>
CONTRATOS PARA INVERSIÓN MEDIANTE PROYECTO	\$0.00	\$0.00
INVERSIÓN PÚBLICA CONTRATADA MEDIANTE PROYE	\$0.00	\$0.00
<u>BIENES EN CONCESIONADOS O EN COMODATO</u>	<u>\$0.00</u>	<u>\$0.00</u>
BIENES BAJO CONTRATO EN CONCESIÓN	\$0.00	\$0.00
CONTRATO DE CONCESIÓN POR BIENES	\$0.00	\$0.00
BIENES BAJO CONTRATO EN COMODATO	\$0.00	\$0.00
CONTRATO DE COMODATO POR BIENES	\$0.00	\$0.00




Colegio de Educación Profesional Técnica del Estado de Puebla
Estado de Puebla
Estado de Situación Financiera
Al 31/mar./2020

Usr: JoseR
 Rep: rptEstadoSituacionFinanciera


Fecha y hora de Impresión | 07/abr./2020 12:28 p. m.

	<u>2020</u>	<u>2019</u>
CUENTAS DE ORDEN PRESUPUESTARIA:		
<u>LEY DE INGRESOS</u>		
LEY DE INGRESOS ESTIMADA	\$187,658,005.00	\$180,073,122.00
LEY DE INGRESOS POR EJECUTAR	\$137,337,680.20	\$0.00
MODIFICACIONES A LA LEY DE INGRESOS ESTIMADA	\$6,728,607.77	\$42,218,745.35
LEY DE INGRESOS DEVENGADA	\$57,048,932.57	\$222,291,867.35
LEY DE INGRESOS RECAUDADA	\$56,911,689.95	\$222,232,772.27
<u>PRESUPUESTO DE EGRESOS</u>		
PRESUPUESTO DE EGRESOS APROBADO	\$187,658,005.00	\$180,073,122.00
PRESUPUESTO DE EGRESOS POR EJERCER	\$149,605,397.91	\$0.00
MODIFICACIONES AL PRESUPUESTO DE EGRESOS API	\$6,728,607.77	\$41,489,548.01
PRESUPUESTO DE EGRESOS COMPROMETIDO	\$44,781,214.86	\$221,562,670.01
PRESUPUESTO DE EGRESOS DEVENGADO	\$44,781,214.86	\$221,562,670.01
PRESUPUESTO DE EGRESOS EJERCIDO	\$44,781,214.86	\$221,562,670.01
PRESUPUESTO DE EGRESOS PAGADO	\$44,087,693.02	\$210,886,652.84


“Bajo protesta de decir verdad declaramos que los Estados Financieros y sus notas, son razonablemente correctos y son responsabilidad del emisor”.




 LIC. SILVIA ESTHER PÉREZ CEBALLOS
 DIRECTORA GENERAL



 LIC. MARVIN E. PAZ GONZÁLEZ
 ELABORÓ



 MTR. CARLOS ENRIQUE GARCIA SANCHEZ
 SUBCOORDINADOR DE ADMINISTRACIÓN Y FINANZAS



 C.P. JOSÉ LUIS RENDÓN LOZANO
 ELABORÓ