



**Colegio de Educación Profesional Técnica del Estado Puebla**  
Estado de Puebla

**Estado Analítico del Ejercicio del Presupuesto de Egresos**

**Clasificación por Objeto del Gasto (Capítulo y Concepto)**

| Del 01/ene./2021 Al 31/mar./2021

Fecha y 08/abr./2021

hora de Impresión 03:47 p. m.

Usu: MaEPaz

Rep: rptEstadoPresupuestoEgresos\_CP\_CTO

| Concepto  | Egresos                 |                              |                         |                        |                        |                         |
|---|-------------------------|------------------------------|-------------------------|------------------------|------------------------|-------------------------|
|   | Aprobado                | Ampliaciones / (Reducciones) | Modificado              | Devengado              | Pagado                 | Subejercicio            |
|   | 1                       | 2                            | 3=(1+2)                 | 4                      | 5                      | 6 = ( 3 - 4 )           |
| <b>SERVICIOS PERSONALES</b>   | <b>\$161,126,749.50</b> | <b>\$3,255,387.10</b>        | <b>\$164,382,136.60</b> | <b>\$41,132,816.92</b> | <b>\$40,776,965.61</b> | <b>\$123,249,319.68</b> |
| REMUNERACIONES AL PERSONAL DE CARÁCTER PERMANENTE                         | \$79,252,400.61         | \$601,487.88                 | \$79,853,888.49         | \$20,419,183.37        | \$20,419,183.37        | \$59,434,705.12         |
| REMUNERACION DE CARÁCTER EVENTUAL   | \$5,275,418.00          | \$134,341.35                 | \$5,409,759.35          | \$1,025,826.40         | \$1,025,826.40         | \$4,383,932.95          |
| REMUNERACIONES ADICIONALES Y ESPECIALES                                   | \$28,779,205.16         | \$816,014.29                 | \$29,595,219.45         | \$10,289,940.31        | \$10,289,940.31        | \$19,305,279.14         |
| SEGURIDAD SOCIAL  | \$17,868,392.00         | \$754,047.60                 | \$18,622,439.60         | \$3,669,675.80         | \$3,313,824.49         | \$14,952,763.80         |
| OTRAS PRESTACIONES SOCIALES Y ECONÓMICAS                                  | \$25,690,881.55         | \$717,961.88                 | \$26,408,843.43         | \$4,909,303.85         | \$4,909,303.85         | \$21,499,539.58         |
| PAGO DE ESTÍMULOS A SERVIDORES PÚBLICOS                                   | \$4,260,452.18          | \$231,534.10                 | \$4,491,986.28          | \$818,887.19           | \$818,887.19           | \$3,673,099.09          |
| <b>MATERIALES Y SUMINISTROS</b>   | <b>\$4,049,461.88</b>   | <b>-\$97,775.54</b>          | <b>\$3,951,686.34</b>   | <b>\$7,694.32</b>      | <b>\$7,694.32</b>      | <b>\$3,943,992.02</b>   |
| MATERIALES DE ADMINISTRACIÓN, EMISIÓN DE DOCUMENTOS Y ARTÍCULOS OFICIALES | \$1,755,546.83          | -\$97,775.54                 | \$1,657,771.29          | \$5,392.60             | \$5,392.60             | \$1,652,378.69          |
| ALIMENTOS Y UTENSILIOS  | \$129,972.39            | \$0.00                       | \$129,972.39            | \$895.00               | \$895.00               | \$129,077.39            |
| MATERIALES Y ARTÍCULOS DE CONSTRUCCIÓN Y DE REPARACIÓN                    | \$942,131.43            | \$0.00                       | \$942,131.43            | \$0.00                 | \$0.00                 | \$942,131.43            |
| PRODUCTOS QUÍMICOS FARMACÉUTICOS Y DE LABORATORIO                         | \$614,704.29            | \$0.00                       | \$614,704.29            | \$0.00                 | \$0.00                 | \$614,704.29            |
| COMBUSTIBLES LUBRICANTES Y ADITIVOS                                       | \$417,364.72            | \$0.00                       | \$417,364.72            | \$668.74               | \$668.74               | \$416,695.98            |
| HERRAMIENTAS, REFACCIONES Y ACCESORIOS MENORES                            | \$189,742.22            | \$0.00                       | \$189,742.22            | \$737.98               | \$737.98               | \$189,004.24            |
| <b>SERVICIOS GENERALES</b>  | <b>\$25,344,774.62</b>  | <b>\$5,467,062.78</b>        | <b>\$30,811,837.40</b>  | <b>\$1,817,828.51</b>  | <b>\$1,817,828.51</b>  | <b>\$28,994,008.89</b>  |
| SERVICIOS BÁSICOS   | \$3,149,058.14          | \$7,510.46                   | \$3,156,568.60          | \$364,011.64           | \$364,011.64           | \$2,792,556.96          |
| SERVICIOS DE ARRENDAMIENTO  | \$358,975.00            | \$7,633.58                   | \$366,608.58            | \$59,839.18            | \$59,839.18            | \$306,769.40            |
| SERVICIOS PROFESIONALES, CIENTÍFICOS, TÉCNICOS Y OTROS SERVICIOS          | \$5,597,400.00          | \$724,331.70                 | \$6,321,731.70          | \$724,889.82           | \$724,889.82           | \$5,596,841.88          |
| SERVICIOS FINANCIEROS, BANCARIOS Y COMERCIALES                            | \$2,692,300.00          | \$290.00                     | \$2,692,590.00          | \$290.00               | \$290.00               | \$2,692,300.00          |
| SERVICIOS DE INSTALACIÓN, REPARACIÓN, MANTENIMIENTO Y CONSERVACIÓN        | \$12,224,393.16         | -\$739,475.74                | \$11,484,917.42         | \$659,935.87           | \$659,935.87           | \$10,824,981.55         |

LIC. SILVIA ESTHER PÉREZ CERALLOS  
DIRECTORA GENERAL

MTRO. CARLOS ENRIQUE GARCÍA SÁNCHEZ  
SUBCOORDINADOR DE ADMINISTRACIÓN Y FINANZAS

LIC. MARVIN E. PAZ GONZÁLEZ  
ELABORÓ

C.P. JOSÉ LUIS BENDÓN LOZANO  
ELABORÓ



Colegio de Educación Profesional Técnica del Estado de Puebla

Estado Analítico del Ejercicio del Presupuesto de Egresos  
Clasificación por Objeto del Gasto (Capítulo y Concepto)  
| Del 01/ene./2021 Al 31/mar./2021


Fecha y 08/abr./2021


hora de Impresión 03:47 p. m.

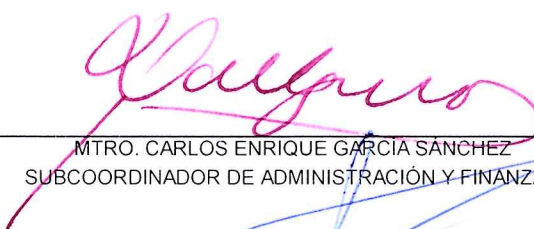
Usu: MaEPaz

Rep rptEstadoPresupuestoEgresos\_CP\_CTO

| Concepto  | Egresos                 |                              |                         |                        |                        |                         |
|---|-------------------------|------------------------------|-------------------------|------------------------|------------------------|-------------------------|
|   | Aprobado                | Ampliaciones / (Reducciones) | Modificado              | Devengado              | Pagado                 | Subejercicio            |
|   | 1                       | 2                            | 3=(1+2)                 | 4                      | 5                      | 6 = ( 3 - 4 )           |
| SERVICIOS DE TRASLADO Y VIÁTICOS                              | \$468,531.00            | -\$3,975.00                  | \$464,556.00            | \$3,344.00             | \$3,344.00             | \$461,212.00            |
| SERVICIOS OFICIALES   | \$448,108.62            | \$0.00                       | \$448,108.62            | \$0.00                 | \$0.00                 | \$448,108.62            |
| OTROS SERVICIOS GENERALES                                     | \$406,008.70            | \$5,470,747.78               | \$5,876,756.48          | \$5,518.00             | \$5,518.00             | \$5,871,238.48          |
| <b>TRANSFERENCIAS, ASIGNACIONES, SUBSIDIOS Y OTRAS AYUDAS</b> | <b>\$0.00</b>           | <b>\$5,372.28</b>            | <b>\$5,372.28</b>       | <b>\$5,372.28</b>      | <b>\$5,372.28</b>      | <b>\$0.00</b>           |
| AYUDAS SOCIALES   | \$0.00                  | \$5,372.28                   | \$5,372.28              | \$5,372.28             | \$5,372.28             | \$0.00                  |
| <b>Total del Gasto</b>  | <b>\$190,520,986.00</b> | <b>\$8,630,046.62</b>        | <b>\$199,151,032.62</b> | <b>\$42,963,712.03</b> | <b>\$42,607,860.72</b> | <b>\$156,187,320.59</b> |

  
LIC. SILVIA ESTHER PÉREZ CEBALLOS  
DIRECTORA GENERAL

  
LIC. MARVIN E. PAZ GONZÁLEZ  
ELABORÓ

  
MTRO. CARLOS ENRIQUE GARCÍA SÁNCHEZ  
SUBCOORDINADOR DE ADMINISTRACIÓN Y FINANZAS

  
C.P. JOSÉ LUIS RENDÓN LOZANO  
ELABORÓ