



Colegio de Educación Profesional Técnica del Estado de Puebla Estado de Puebla

Indicadores de Postura Fiscal del 01/ene./2019 al 31/dic./2019


Usr: MaEPaz
Rep: rptIndicadoresPosturaFiscal

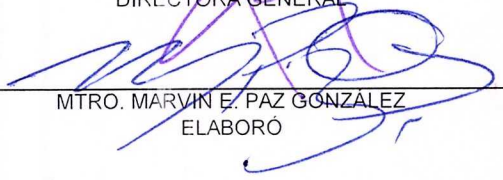
Fecha y hora de Impresión | 15/ene./2020
09:06 a. m.


Concepto	Estimado	Devengado	Pagado
I. Ingresos Presupuestarios (I=1+2)	\$180,073,122.00	\$222,291,867.35	\$222,232,772.27
1. Ingresos del Gobierno de la Entidad Federativa	\$0.00	\$0.00	\$0.00
2. Ingresos del Sector Paraestatal	\$180,073,122.00	\$222,291,867.35	\$222,232,772.27
II. Egresos Presupuestarios (II=3+4)	\$180,073,122.00	\$221,562,670.01	\$210,886,652.84
3. Egresos del Gobierno de la Entidad Federativa	\$0.00	\$0.00	\$0.00
4. Egresos del Sector Paraestatal	\$180,073,122.00	\$221,562,670.01	\$210,886,652.84
III. Balance Presupuestario (Superávit o Déficit) (III = I - II)	\$0.00	\$729,197.34	\$11,346,119.43

Concepto	Estimado	Devengado	Pagado
III. Balance Presupuestario (Superávit o Déficit)	\$0.00	\$729,197.34	\$11,346,119.43
IV. Intereses, Comisiones y Gastos de la Deuda	\$0.00	\$0.00	\$0.00
V. Balance Primario (Superávit o Déficit) (V= III - IV)	\$0.00	\$729,197.34	\$11,346,119.43

Concepto	Estimado	Devengado	Pagado
A. Financiamiento	\$0.00	\$0.00	\$0.00
B. Amortización de la deuda	\$0.00	\$0.00	\$0.00
C. Endeudamiento ó desendeudamiento (C = A - B)	\$0.00	\$0.00	\$0.00


 LIC. SILVIA ESTHER PÉREZ CEBALLOS
 DIRECTORA GENERAL


 MTR. MARVIN E. PAZ GONZALEZ
 ELABORÓ


 ING. CARLOS ENRIQUE GARCÍA SANCHEZ
 SUBCOORDINADOR PLAN. PROG. Y PPO.


 C.P. JOSÉ LUIS RENDÓN LOZANO
 ELABORÓ